

# Daily 4x4 MY22

## Neuerungen - Übersicht

### Gesetzliche Bestimmungen

## 1 ABGASNORM

- Euro VI e Heavy Duty
- Neue Abgas-Nachbehandlung

### Aufbau-Freundlichkeit

## 2 AUFBAUBARKEIT

- Programmierbarer PTO
- Airbag Management
- Spiegel für Aufbauweiten 2.200 mm und 2.350 mm
- Reserveradhalterung im Laderaum KaWa

### Neue Ausstattungen

## 3 MEHR KOMFORT

- Fahrersitz mit Memory-Schaum
- Erweiterte Trennwand KaWa
- Infotainment Hi-Connect
- Sprachassistent Driver Pal & MyIVECO Konnektivität
- Neues Schaltgetriebe FT 50.6

### Design

## 4 STYLING REFRESH

- Neuer Kühlergrill & Stoßfänger
- Neues Lenkrad & Sitzbezüge
- Neue Farbe Armaturenbrett
- Neue Rücklichter Fahrgestell
- Neue Fahrzeugbezeichnung




# Daily 4x4 MY22

Neuerungen - Abgas-Nachbehandlung

## NEUE ABGASNACHBEHANDLUNG

- Erfüllung der ab Januar 2022 verbindlichen Abgasnorm Euro VI e Heavy Duty



- Zweiter SCR Katalysator
- Keine Änderungen für Aufbauhersteller

# Daily 4x4 MY22

Neuerungen - Anpassung an Daily 4x2



## Hi-Connect Infotainment & Konnektivität

7" Touch-Screen Farbdisplay mit Multimedia-Steuerung, TomTom Lkw-Navigation, Rückfahrkamera und Konnektivitäts-Anbindung



## IVECO Driver Pal mit Amazon Alexa Sprachsteuerung

Interaktiver Sprachassistent  
Smart Microfon mit Anbindung an **Amazon Alexa** und neue **Iveco-spezifische Skills**



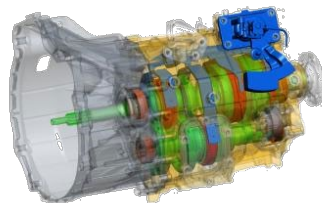
## Fahrsitz mit Memory Schaum

Erstmals Sitz mit **Memory Schaum** bei einem Transporter  
Mehr Fahrkomfort durch **-30%** weniger **Druckspitzen**




## Lenkrad

Kompakteres Lenkrad für einfacheres Handling und mehr Platz im Fahrerhaus



## Schaltgetriebe FT 50.6

Verbesserte Schaltbarkeit, Synchronisierung und Langlebigkeit



## Verlängerte Sitzschienen und Gurte

Längere Sitzschienen für erweiterte Trennwand und 30 cm längere Gurte

# Daily 4x4 MY22

Neuerungen - Syling Refresh



Anthrazitfarbenes Armaturenbrett  
Satinierter Chrom Applikationen



Neue Sitzbezüge



Neuer Kühlergrill  
Neuer 3-teiliger Stahl-Stoßfänger  
Neue seitliche Typenbezeichnung



Neue Rücklichter &  
Kennzeichenleuchten Fahrgestelle

# Daily 4x4 MY22

## Getriebe - Neues Schaltgetriebe

### Neues Schaltgetriebe FPT 50.6

abgeleitet vom bisherigen Getriebe FPT 6M 2840.6

- **Klassenbeste Präzision**

Neue Schaltung basierend auf PKW-Standards (-50% Spiel)

- **Karbon-Synchronringe, Reibungsreduzierte Lager**

Verbrauchsoptimierung durch geringere Reibungsverluste

- **Getriebeöl-Wechsel Intervall verlängert auf 350t km (+133%)**

Kein Getriebeöl-Wechsel für die meisten Erstnutzer







- **Kupplungs-Lebensdauer bis zu 18% verlängert**

Belagstärke von 2,5 auf 3,0 mm erhöht



# Daily 4x4 MY22

## Reifen - Verfügbarkeit

OPT	PROFIL	HERSTELLER DIMENSION	OFF ROAD					ALL ROAD				
			35S	55S	55SV	70S	70SV	35C	55C	70C	55CV	70CV
20112		PIRELLI TR01 265/70R19,5		Opt	Opt	●	●					
20339		MICHELIN 255/100R16	●	●	●							
20551		PIRELLI MG01 265/70R19,5	Opt	Opt	Opt	Opt	Opt					
20662		CONTINENTAL 225/75R16						Opt	Opt	Opt	Opt	Opt
20663		MICHELIN 225/75R16						●	●	●	●	●
		CONTINENTAL 225/75R16										

# Daily 4x4 MY22

## Reifen - Eigenschaften

MODELL	OPT	HERSTELLER BEZEICHNUNG	DIMENSION	UMFANG [mm]	TRAGFÄ HIGKEIT SW [kg]	TRAGFÄ HIGKEIT TW [kg]	EINSATZ	v MAX [km/h]
35S 55S 70S	20112	PIRELLI TR01	265/70R19,5	2.642	5.000		SOMMER*	130
35S 55S	20339	MICHELIN XZL	255/100R16	2.810	4.240		SOMMER	100
35S 55S 70S	20551	PIRELLI MG01	265/70R19,5	2.654	5.000		WINTER*	110
70C	20662	CONTINENTAL VANCO FOUR SEASON 2	225/75R16	2.254	2.900	5.600	ALLWETTER*	130
35C 55C 70C	20663	MICHELIN AGILIS+	225/75R16	2.254	2.900	5.600	SOMMER	130
		CONTINENTAL VANCO CONTACT 100						

\* Mit 3PMSF-Kennzeichnung

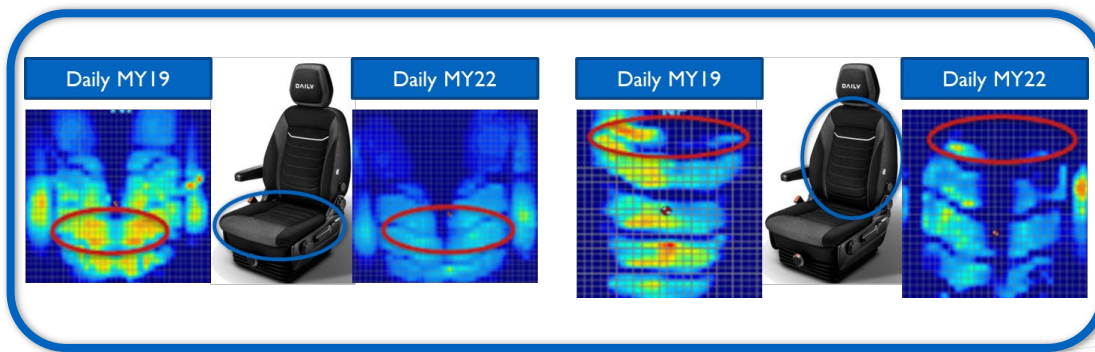
# Daily 4x4 MY22

## Fahrerhaus - Sitzeigenschaften

- Erstmals “Memory Schaum” für Transporter
- Vorderes Sitzkissen um +20 mm verlängert
- Kopfstütze um +30 mm erhöht
- Höhe Sitzrahmen um -20 mm reduziert
- Hebel Höhenverstellung -8 mm schlanker
- Gleichmäßigere Druckverteilung durch Memory Schaum > -30% reduzierte Druckspitzen



- Memory Schaum
- Optimierte Schaumdichte
- Verlängertes Sitzkissen
- Verbesserte seitl. Abstützung

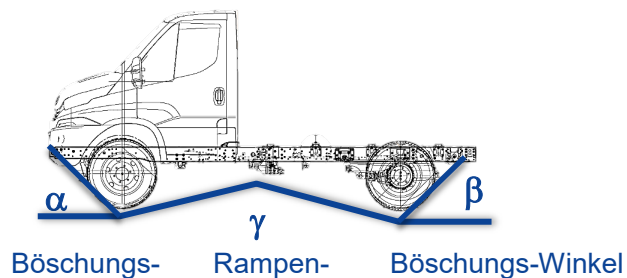




# Daily 4x4 MY22

## Geländetauglichkeit - Fahrgestelle Off Road

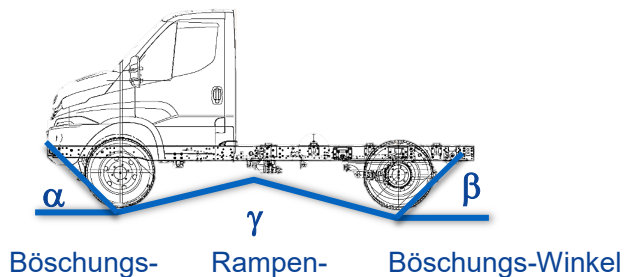
	35S	55S	35S	55S	70S	55S	70S	55S	70S
Radstand [mm]	3.080		3.480		3.780		4.175		
Reifen	255/100 R16	255/100 R16	255/100 R16	255/100 R16	265/70 R19.5	255/100 R16	265/70 R19.5	255/100 R16	265/70 R19.5
$\alpha$ - Böschungswinkel vorn [Grad]	37°	37°	37°	37°	35°	37°	35°	36°	35°
$\gamma$ - Rampenwinkel [Grad]	156°	155°	159°	159°	159°	160°	160°	162°	162°
$\beta$ - Böschungswinkel hinten [Grad]	36°	36°	36°	36°	33°	30°	29°	18°	17°



# Daily 4x4 MY22

## Geländetauglichkeit - Fahrgestelle All Road

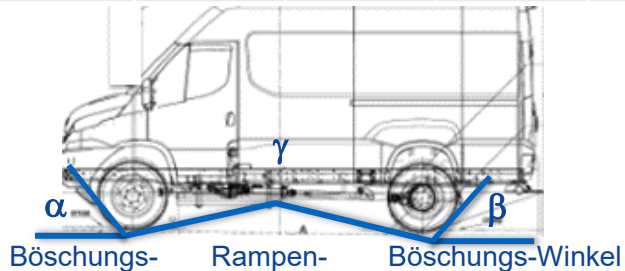
	55C	55C	70C	55C	70C	55C	70C
Radstand [mm]	3.480			3.780		4.175	
Reifen	225/75 R16	225/75 R16	225/75 R16	225/75 R16	225/75 R16	225/75 R16	225/75 R16
$\alpha$ - Böschungswinkel vorn [Grad]	31°	31°	31°	31°	31°	31°	31°
$\gamma$ - Rampenwinkel [Grad]	164°	164°	164°	165°	165°	167°	167°
$\beta$ - Böschungswinkel hinten [Grad]	29°	28°	27°	25°	24°	14°	13°



# Daily 4x4 MY22

## Geländetauglichkeit - Kastenwagen Off Road

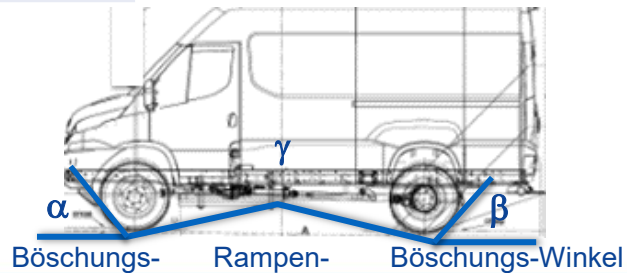
	55S	70S	55S	70S	55S		70S	
Radstand [mm]	3.595		3.595L		4.175			
Dachhöhe	H1 / H2		H2 / H3		H2	H3	H2	H3
Reifen	255/100 R16	265/70 R19.5	255/100 R16	265/70 R19.5	255/100 R16		265/70 R19.5	
$\alpha$ - Böschungswinkel vorn [Grad]	37°	35°	37°	35°	37°	30°	35°	35°
$\gamma$ - Rampenwinkel [Grad]	158°	159°	160°	160°	162°	166°	162°	162°
$\beta$ - Böschungswinkel hinten [Grad]	27°	25°	19°	18°	14°	11°	13°	13°



# Daily 4x4 MY22

## Geländetauglichkeit - Kastenwagen All Road

	55C	70C
Radstand [mm]	4.175	
Dachhöhe	H2 / H3	
Reifen	225/75 R16	225/75 R16
$\alpha$ - Böschungswinkel vorn [Grad]	30°	28°
$\gamma$ - Rampenwinkel [Grad]	164°	166°
$\beta$ - Böschungswinkel hinten [Grad]	11°	11°



# Daily 4x4 MY22

## Tragfähigkeit - Fahrgestelle

### Modell

### Normalkabine

55S/C	Radstand [mm]			
	3.080	3.480	3.780	4.175
Off Road [kg]	2639	2632	2622	2600
All Road [kg]	N.A.	2767	2757	2737

### Doppelkabine

Radstand [mm]		
3.480	3.780	4.175
2267	2257	2235
2402	2392	2372

### 70S/C

70S/C	Radstand [mm]			
	3.480	3.780	4.175	
Off Road [kg]	4132	4122	4100	
All Road [kg]	4267	4257	4237	

Radstand [mm]		
3.480	3.780	4.175
3767	3757	3735
3902	3892	3872

Alle Angaben ohne Gewähr

# Daily 4x4 MY22

Nutzlast - Kastenwagen

Radstand [mm]

3.595	H1 9.0 m <sup>3</sup>	55S	70S	H2 10.8 m <sup>3</sup>	55S	70S
	Off Road [kg]	2052	3552	Off Road [kg]	2024	3524

3.595L	H2 12.0 m <sup>3</sup>	55S	70S	H3 13.4 m <sup>3</sup>	55S	70S
	Off Road [kg]	1960	3460	Off Road [kg]	1932	3432

4.175	H2 16.0 m <sup>3</sup>	55S/C	70S/C	H3 18.0 m <sup>3</sup>	55S/C	70S/C
	Off Road [kg]	1825	3325	Off Road [kg]	1800	3300
	All Road [kg]	1963	3462	All Road [kg]	1935	3435

Alle Angaben ohne Gewähr